



Aprende a registrar tus facturas de Dunkin' en laroscadd.com.co



Registra las facturas de tus compras en Dunkin' y acumula puntos en **la Rosca DD** para redimir grandes beneficios.

1 Ingresa a www.laroscadd.com.co y ve a la opción **"Tus facturas"**



RESUMEN DE COMPRAS	TUS FACTURAS	BENEFICIOS DD
RESUMEN DE PUNTOS DD		
EVENTO	FECHA REGISTRO	PUNTOS
APROBACIÓN FACTURA PRUEBA-123456	2021-11-24 13:58:07	35
REDIMIO PREMIO BENEFICIO DE BIENVENIDA	2021-06-16 16:41:16	0
TOTAL PUNTOS		35

2 Llena los espacios en blanco, teniendo en cuenta la información de tu factura



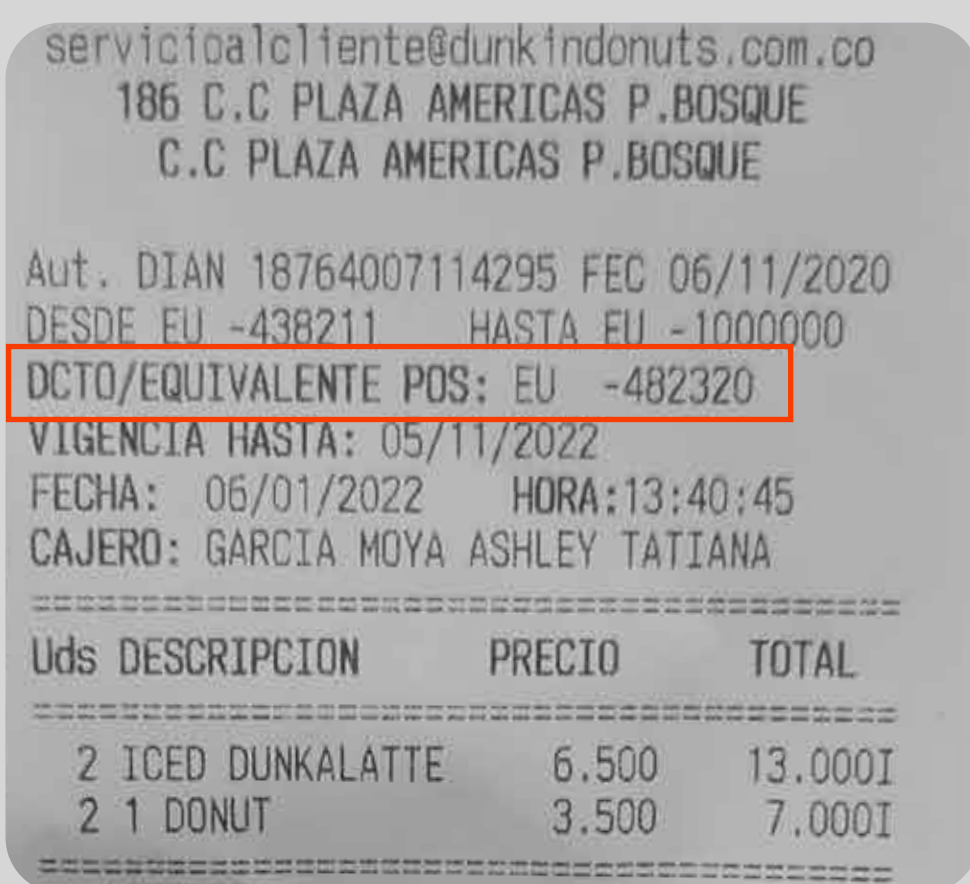
Tienda *
Seleccione una opción

Número factura * Valor *
Fecha factura *
DD MM YYYY

Foto factura *
Seleccionar archivo No se eligió archivo

SUBIR FACTURA

3 En el número de Factura pon la cifra que encuentras en **DCTO/EQUIVALENTE POS** en tu factura física




4 Toma una foto a tu factura física y adjúntala en la opción **"Foto factura"**



Una vez hagas el proceso, en un máximo de **48 horas**, tus puntos serán cargados en la plataforma.



Ten en cuenta



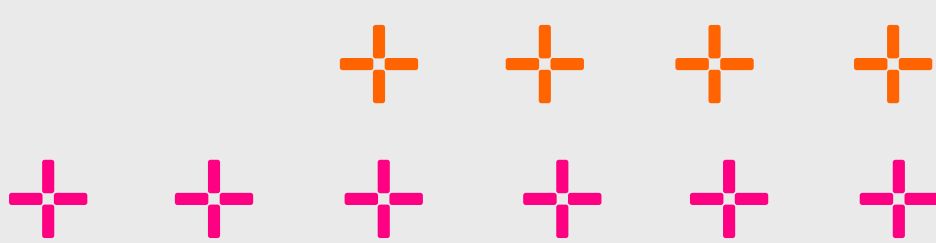
La fecha de registro de tu factura **no podrá ser mayor a 3 días hábiles**, después de haber realizado la compra.



Si los datos cargados en la plataforma **no coinciden con los de la foto**, tus puntos no serán cargados.



El registro de tus facturas **solo será válido de manera digital**.



#SoloDimeDunkin'